

VALJUNQUERA

Datos de las 21:51 del 22 de Mayo de 2011

Concejales a elegir en 2011: 7

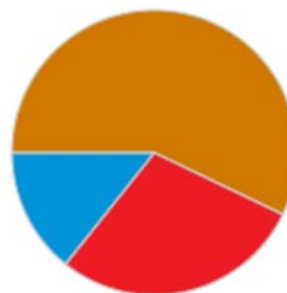
Concejales elegidos en 2007: 7




Escrutado 100%

	2011	
	Total votantes	258
Abstención	79	23,44%
Votos nulos	3	1,16%
Votos en blanco	12	4,71%

DISTRIBUCIÓN DE CONCEJALES

Concejales a elegir: 7



	CANDIDATURAS	VOTOS	CONCEJALES
	PAR	124 48,63%	4
	P.S.O.E.	78 30,59%	2
	P.P.	41 16,08%	1